

[visitwales.com](https://www.visitwales.com)

Cynghorion da ar sut i greu cofnod da



1.1 — Sut mae diweddarau'r wybodaeth amdana i ar visitwales.com?

Bydd angen ichi fewngofnodi ar <https://rhestrucynnyrch.cymru> i ddiweddarau manylion eich busnes, gan gynnwys y disgrifiad, y lluniau a'ch cyfleusterau.

Bydd angen eich ID Cyswllt, eich enw defnyddiwr a'ch cyfrinair. Gallwch lenwi pob rhan o'ch cofnod trwy fewngofnodi'n ddiogel heb help y Stiwardiaid Data, er eu bod wrth law rhag ofn y bydd angen eu help arnoch chi.

1.2 — Cymorth

Os oes gennych gwestiynau cyffredinol, cysylltwch â Stiwardiaid Data Croeso Cymru vw-steward@nvg.net | 0330 808 9410 neu drwy sgwrs fyw.

Os gwelwch broblem, dilynwch y camau hyn:

01

Darllenwch y cofnod amdanoch chi ar y Rhestr Cynnyrch

02

Cysylltwch â'r Stiward Data gan ddefnyddio'r manylion cysylltu uchod

03

Bydd y Stiward Data'n ymchwilio i'r mater ac yn cael sgwrs â chi

04

Os nad oes modd ei datrys, bydd y Stiward Data'n nodi amgylchiadau'r broblem

05

Os yw'n fater newydd, bydd y Stiward Data'n anfon y manylion at brif swyddog data Croeso Cymru

01

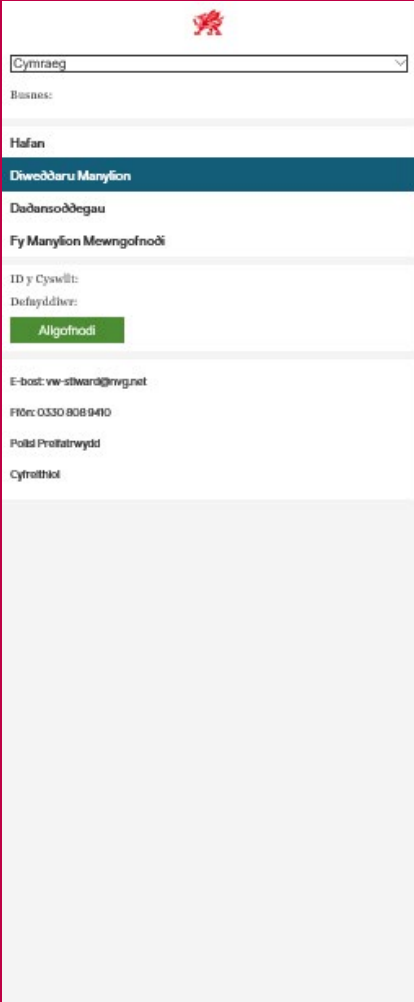
Wedi ichi fewngofnodi i'ch cyfrif, defnyddiwch y ddewislen ar yr ochr chwith i weld a diweddarau manylion eich busnes.

02

Os oes gennych fwy nag un busnes, er enghraifft llety ac atyniad, fe welwch gwymplen ar ochr chwith ucha'ch sgrin lle gallwch ddewis pob busnes yn ei dro. Bydd angen ichi ddiweddarau manylion pob busnes sydd gennych ar eich cyfrif.

03

Gofalwch eich bod yn llenwi pob adran fel bod eich busnes yn cael pob cyfle i ddenu sylw'ch cwsmeriaid posibl.



Cymraeg Save

Eiddo

Llenwch bob adran, mae'n bosib y bydd y manylion hyn i gyd yn cael eu dangos ar Croeso Cymru. Eich cyfrifoldeb chi yw gwneud yn siŵr bod y cynnwys yn gyfoes, yn gwir ac nad yw'n gamarweiniol.

Manylion

Enw


Dosbarthiad

Cyfeiriad

Cod Post

Peidiwch â Dangos Cyfeiriad

Lleoliad



Lledred

Hydred

Tref

Cyfleusterau

Ticiwch y dewisiadau sy'n briodol ar gyfer eich busnes. Os bydd angen, gallwch esbonio unrhyw gyfyngiadau (e.e. mae'n rhaid i blant fod yn hyn nag oedran penodol) yn y disgrifiad llawn.

Darparu ar Gyfer Grwpiau Iechyd Pffitrwydd Harddwch Cyfleusterau Busnes

Cyfleusterau i Bobl Anabl Croeso i Anifelliaid Anwes Croeso i Blant

Gwybodaeth

Dylai'r disgrifiad llawn amlgu nodweddion y busnes a fydd yn annog ymweliadau gan ddefnyddwyr gwefan Croeso Cymru. Ysgrifennwch eich disgrifiad mewn paragraffau byr, osgowch ddefnyddio llythrennau hir ac ailadrodd gwybodaeth sydd wedi'i chynnwys mewn meysydd eraill. Dylai'r disgrifiad byr grynhoi'r disgrifiad llawn yn hytrach na'i ailadrodd.

Graddau a Dyfarniadau

Disgrifiad Llawn

01

Gofalwch fod gennych y manylion diweddaraf wrth law a gwnewch yn siŵr eich bod yn llenwi popeth.

02

Gofalwch fod y ramadeg a'r sillafu yn gywir.

03

Rhowch yr wybodaeth bwysicaf ar dop eich cofnod a chofiwch enwi'ch tre/ardal/rhanbarth agosaf.

04

Byddwch yn gryno rhag i'r darlennydd golli diddordeb.

05

Gwell osgoi disgrifiadau fel trysorau cudd a bro hudol.

06

Am help/cyngor a chynghorion da ar sut i wneud y gorau o 'Frاند Cymru':

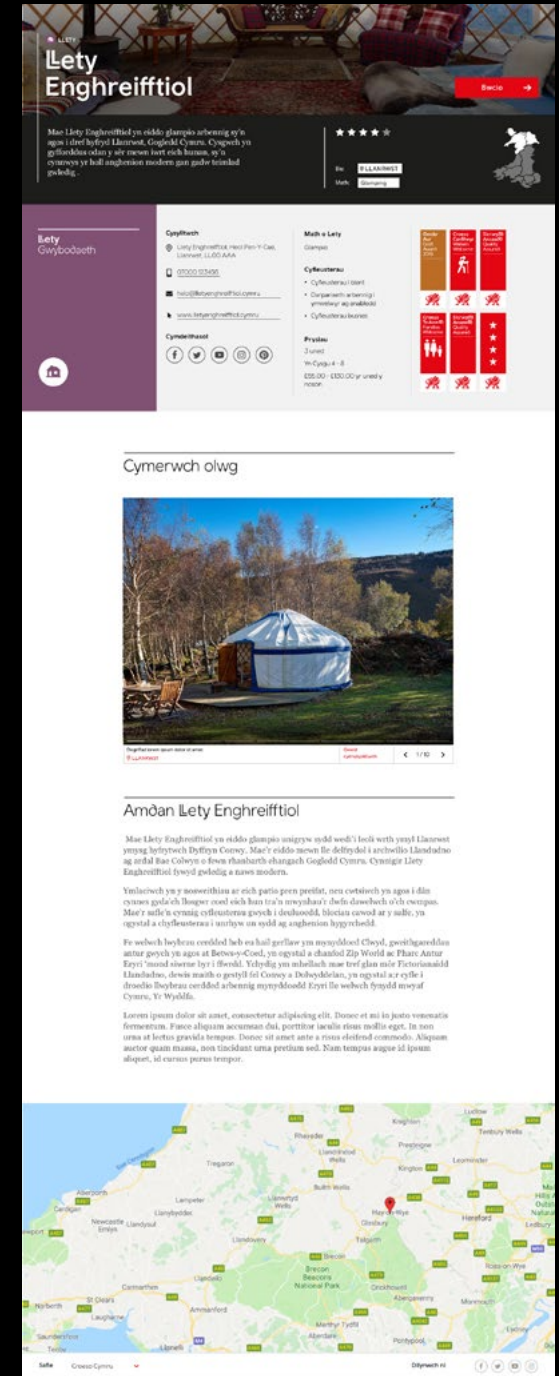
<http://bit.ly/CWcpWBc19>

07

Os bydd defnyddiwr yn defnyddio Google neu fotwm chwilio'r safle, mae'n hanfodol dewis Geiriau Allweddol er mwyn chwilio'n effeithiol. Cofiwch roi'r geiriau allweddol pwysicaf yn y disgrifiad byr gan mai hwn fydd yn cael ei chwilio gyntaf a rhowch y geiriau allweddol hynny eto yn y disgrifiad hir. Fodd bynnag, peidiwch ag ailadrodd geiriau'n rhy aml gan fod Google yn glyfar ac yn gwybod beth ydych yn ceisio'i wneud.

08

Meddyliwch am y geiriau y byddai'ch cwsmeriaid yn chwilio amdany'n nhw neu well byth, gofynnwch i'ch hen gwsmeriaid sut y bydden nhw'n disgrifio'ch eiddo.



Llety Enghreifftiol

Mae Llety Enghreifftiol yn eiddo glamping arbenig sy'n agos i dref hyfryd Llancast, Gogledd Cymru. Cyngwch yn glwbod os ydych chi eiddo hysbyseb sy'n cyflwyno yr holl anghenion modern gan gadw teulod gwledig.


Cyflwynwch
Llety Enghreifftiol, Heol Pen-y-Gall, Llanwr, LL50 4AA

Math o Llety
Glamping

Cyfeiriadau
• Cyfeiriadau map
• Cyswllt arbenig
• Ymestyn ar ymestyn
• Cyfeiriadau busnes

Prifiau
3 Llety
100.00 - 150.00 pr ymestyn noson

Cymerwch olwg



Amŷdan Llety Enghreifftiol

Mae Llety Enghreifftiol yn eiddo glamping arbenig sydd wedi'i holi wrth ymyl Llancast yng nghyffwrdd Dyffryn Conwy. Mae'r eiddo hysbyseb fydd defnyddio'r arddeddiad Llanwr a'r ardal Ras Cofrestrwyd o fewn rhanbarth ehangach Gogledd Cymru. Cynnygwr Llety Enghreifftiol fydd gwledig a'naw modern.

Yn ystod ym ymestyn hysbyseb ar eiddo pen ymestyn, mae'r eiddo hysbyseb yn agos i dref cymru gwledig Llancast sydd wedi'i hysbyseb i'r dref hysbyseb sydd wedi'i hysbyseb. Mae'r eiddo hysbyseb yn agos i dref cymru gwledig Llancast sydd wedi'i hysbyseb i'r dref hysbyseb sydd wedi'i hysbyseb. Mae'r eiddo hysbyseb yn agos i dref cymru gwledig Llancast sydd wedi'i hysbyseb i'r dref hysbyseb sydd wedi'i hysbyseb.

Fu'r weith hysbyseb wedi'i hysbyseb heb eu hysbyseb ym mwythodol Chyd, gwythodolus ar ymestyn yn agos i dref cymru gwledig Llancast sydd wedi'i hysbyseb i'r dref hysbyseb sydd wedi'i hysbyseb. Mae'r eiddo hysbyseb yn agos i dref cymru gwledig Llancast sydd wedi'i hysbyseb i'r dref hysbyseb sydd wedi'i hysbyseb.

Llety Enghreifftiol yn agos i dref cymru gwledig Llancast sydd wedi'i hysbyseb i'r dref hysbyseb sydd wedi'i hysbyseb. Mae'r eiddo hysbyseb yn agos i dref cymru gwledig Llancast sydd wedi'i hysbyseb i'r dref hysbyseb sydd wedi'i hysbyseb.

1.5 — Lluniau a fideos Sut i uwchlwytho lluniau a fideo

01

Fel ag y mae'r offeryn rhestru cynnyrch yn dweud wrthy'ch, dewiswch ffoto 'ar draws' sydd o leiaf 1920 picseel wrth 1440 picseel (byddai ffoto sydd wedi'i dynnu ar ffôn symudol yn iawn fel arfer). Bydd y system yn newid eich ffoto i'r maint cywir yn awtomatig. Edrychwch arno ar y sgrin i wneud yn siŵr ei fod yn iawn cyn ei gadw.

02

Ychwanegwch deitl sy'n disgrifio'r llun yn gywir gan y gallai Google ei ddefnyddio.

03

Gofalwch nad yw'r ffeil yn fwy na 4 megabeit. Mae'n arfer da defnyddio ffeil mor fach â phosibl.

04

Rhowch ffoto 'ar draws', nid 'ar i fyny'.

05

Caiff y 10 llun mawr cyntaf eu defnyddio. Defnyddiwch y llaw i lusgo ac aildrefnu'r lluniau fydd yn cael eu dangos ar Croeso Cymru. Meddyliwch am drefn y lluniau. Y llun y byddwch yn ei roi gyntaf yn eich rhestr o luniau fydd y cyntaf i gael ei weld ar y carwsél.

06

Os nad yw'r holl luniau mewn fformat mawr, bydd y llun cyntaf yn ymddangos yn fawr yn y pennyn, a'r lluniau olynol yn ymddangos mewn carwsél fformat bach.

07

Defnyddiwch y 10 llun rydych yn gallu'u cyhoeddi gan y byddan nhw'n helpu'ch gwestai/gwesteion i wneud eu penderfyniad, ac yn eu cadw ar eich cofnod. Peidiwch â rhoi mwy nag un llun o'r un peth.

08

Dewiswch y fideo rydych am ei rhoi ar YouTube a chopiwch y cod cyfeirio ac ychwanegu teitl sy'n disgrifio'r fideo'n gywir (efallai y bydd Google am ei mynegeo). Cliciwch y botwm chwarae i wneud yn siŵr bod y cod yn gywir. Dim ond un fideo y cewch ei dangos ar Croeso Cymru. Bydd y fideo yn ymddangos ar eich tudalen rhestrai mewn diweddariad i'r wefan yn y dyfodol.

Canllaw i'r Lluniau

Rydych chi am i ddarpar ymwelwyr ddewis eich busnes a chlicio i weld eich manylion. Ceisiwch feddwl am eich cofnod am eich busnes o safbwynt eich darpar ymwelydd. A fyddech chi'n bwcio llety ar sail geiriau yn unig?

Meddyliwch pa un y byddech chi'n ei ddewis:

- a) Yr un â lluniau o safon wael/yr un heb luniau
- b) Yr un â llawer o luniau o safon uchel

Mae'r penderfyniad yn un rhwydd ond gofalwch eich bod yn defnyddio'r lluniau gorau sydd gennych a'u bod yn cyfleu'r gwir. Os oes gennych ddigon o arian, beth am ddefnyddio ffotograffydd proffesiynol gan y byddech yn gallu defnyddio'i luniau ar eich gwefan, y cyfryngau cymdeithasol a'ch gweithgarwch marchnata arall.

Os nad oes a bod gennych ffôn clyfar, y peth hawsaf ichi fyddai eu tynnu ar hwnnw a'u llwytho i fyny eich hunan.

01

Cymerwch luniau ar adegau gwahanol o'r flwyddyn a newidiwch drefn y lluniau'n rheolaidd fel bod eich cofnod wastad yn edrych yn gyfoes. Er enghraifft, byddai llun o lolfa glyd a than coed braf yn wych ar gyfer gwyliau'r gaeaf.

02

Cadwch bethau'n llachar trwy dynnu lluniau yn ystod y dydd – gadewch y goleuni naturiol i mewn a throwch y goleuadau ymlaen hyd yn oed.

03

Dangoswch elfennau sy'n unigryw i'ch busnes e.e. golygfa dda.

04

Os ydych chi'n byw ar bwys atyniad da, rhowch ffotos ohono ond gofalwch eich bod yn cael caniatâd ac felly'r hawlfraint i wneud hynny.

1.7 — Adran y ‘Dolenni Allanol’ Cyfryngau Cymdeithasol

Mae dolenni allanol ar gael nawr ichi eu hychwanegu at eich cofnod:

- Facebook
- Instagram
- Twitter
- Pinterest
- YouTube

Y cyfan sydd angen ichi ei wneud yw ychwanegu cyfeiriad cyfryngau cymdeithasol a bydd yn all-gysylltu i’ch cyfrif cyfrwng cymdeithasol.

Mae cadw’ch bys ar byls y cyfryngau cymdeithasol yn hanfodol hefyd er mwyn marchnata’ch hunan a’ch cofnod.



1.8 — Doleni bwcio

Gallwch ychwanegu dolenni bwcio at eich cofnod trwy ddewis y sianel bwcio sy’n well gennych. Gallwch ddefnyddio’ch system bwcio’ch hunan neu’r platfform bwcio rydych yn ei ddefnyddio. Defnyddiwch dechnoleg e-fasnachu i drosglwyddo pobl i’ch gwefan neu blatfform bwcio.

Dewiswch yr adran ‘dolenni allanol’ ac ychwanegu’ch URL bwcio. Os nad oes gennych dudalen bwcio, ychwanegwch gyfeiriad eich gwefan neu dudalen gysylltu.

1.9 — Beth sydd i ddod?

Opsiynau iaith

Cyfieithiadau yn y **Gymraeg** a'r **Almaeneg** os ydych chi am fersiynau wedi'u cyfieithu o'ch cofnod i ymddangos yn rhannau perthnasol y wefan.

— **Disgrifiadau Cymraeg** – byddwn yn cyhoeddi blwch chwilio geiriau allweddol Cymraeg cyn hir. Gallwch nawr gynnwys eich disgrifiadau, lluniau a theitlau Cymraeg. Sgrolwch lawr y dudalen i'r adran 'Disgrifiad Cymraeg' ac ychwanegu'ch manylion yn Gymraeg.

— **Disgrifiadau Almaeneg** – un o'n marchnadoedd allweddol yw'r Almaen. I ychwanegu'ch disgrifiad Almaeneg, logiwch i mewn i'ch cyfrif a phan fyddwch chi'n hapus â'ch disgrifiad, sgrolwch i lawr y dudalen i'r adran 'Disgrifiad Almaeneg' a chliciwch y saeth i gael cyfieithiad awtomatig i'r Almaeneg.

Os oes angen help arnoch i gyfieithu, yna siaradwch â *Helo Blod* fydd yn gallu rhoi cyfieithiadau am ddim ichi o hyd at 500 o eiriau y mis i bob busnes. <https://businesswales.gov.wales/heloblod/cy/helo-blod>

1.10 — Gweld ystadegau'r wefan

Os oes gennych fusnes 'gwarant ansawdd' (Croeso Cymru neu Gynlluniau AA yn unig), byddwch yn cael cofnod yn awtomatig ar visitwales.com.

Bydd y ddewislen ystadegau'n dangos ystadegau misol o sawl gwaith mae pobl wedi bod yn eich cofnod ar wefan Croeso Cymru.